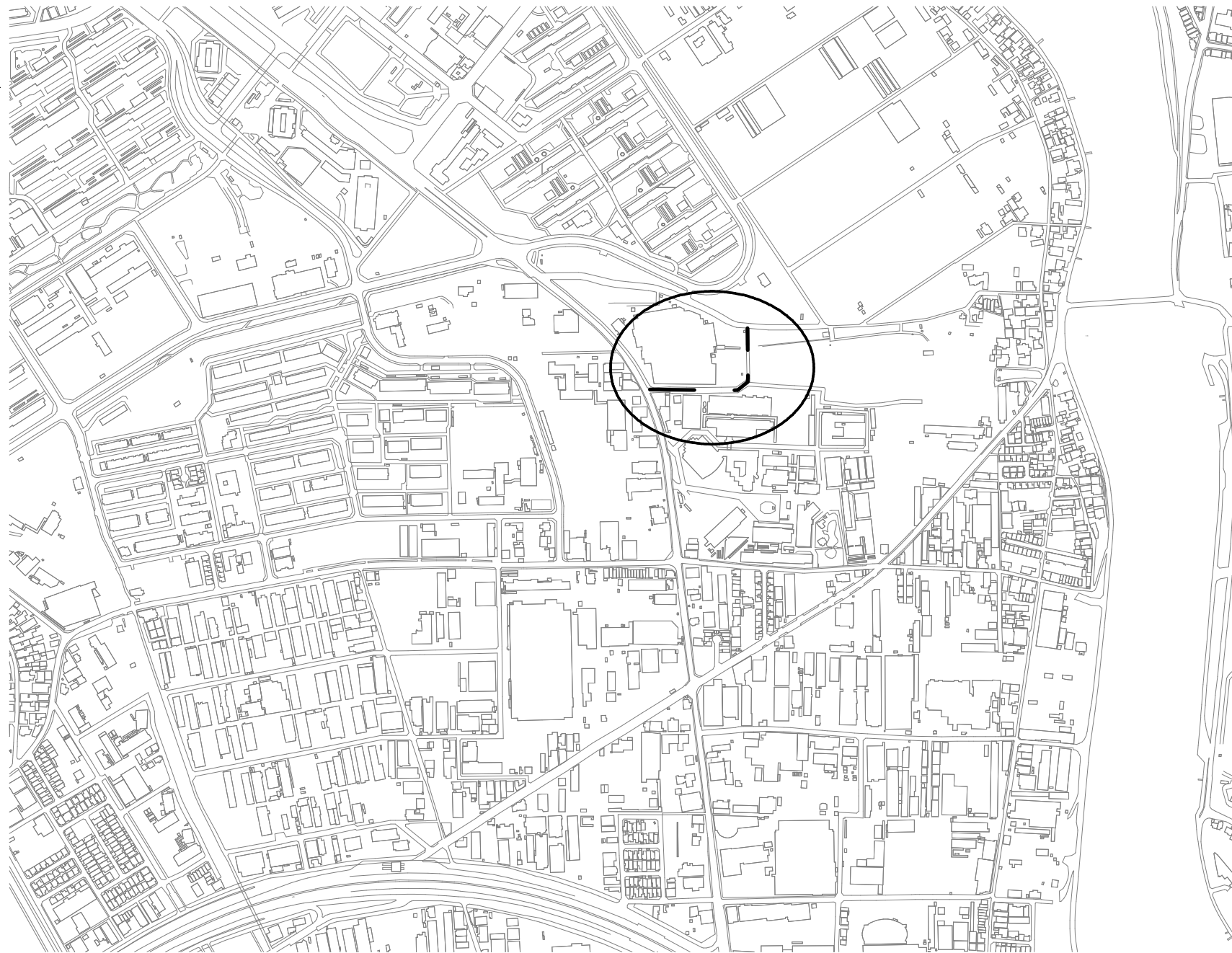


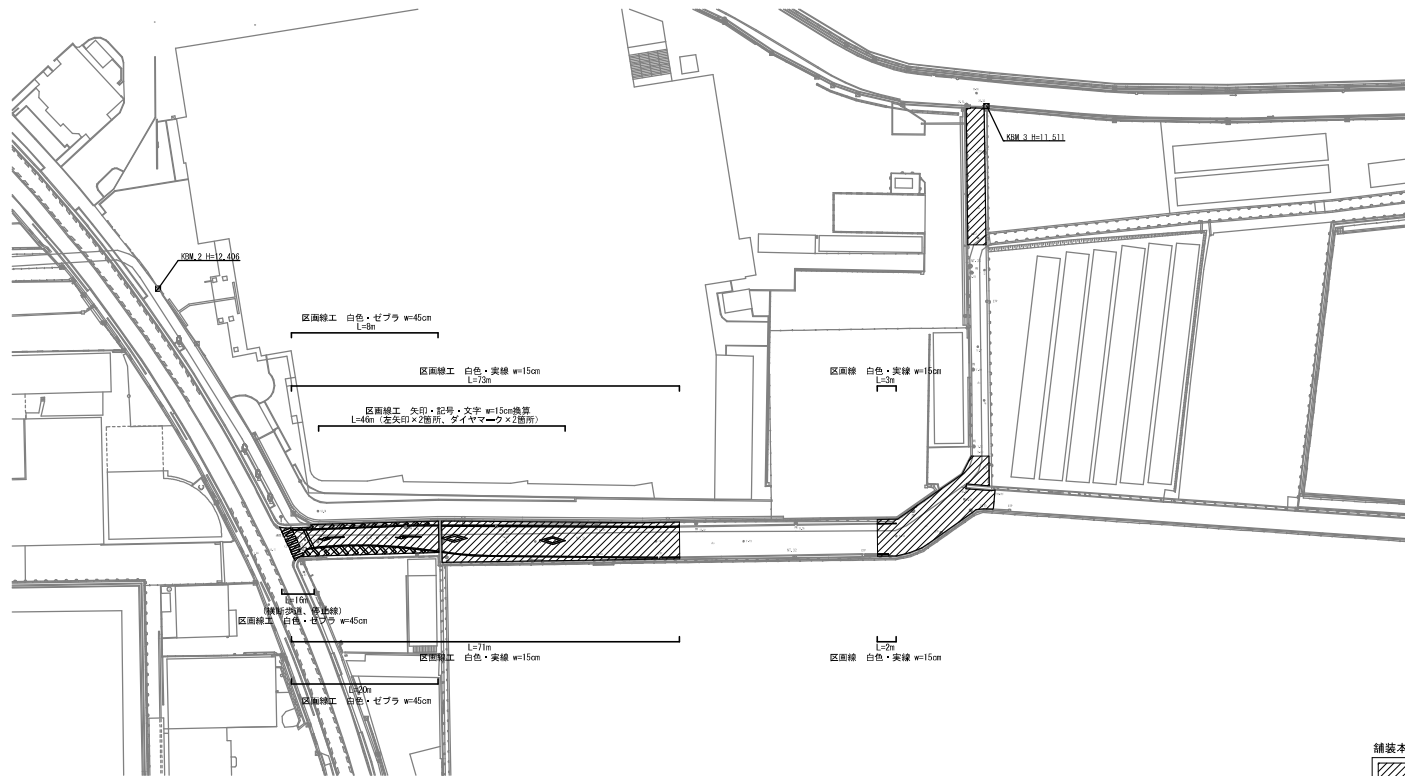
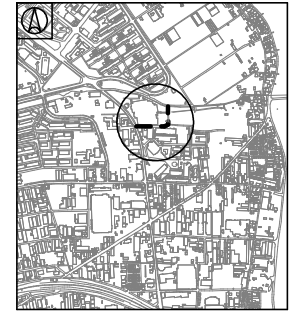
位置図 S=1:2500



工 種	令和8年度 宇治市公共下水道事業
起工番号	渠線8-3
工 事 名	排水保護施設整備(雨水その3) 舗装木復旧工事
施工箇所	宇治市積島町千足地内ほか
図面種類	位置図
縮 尺	1:2500
製 表	調 査
設 計	製 図
写 真	
月 日	月 日
月 日	月 日
月 日	月 日
月 日	月 日
図面追次番号	2 葉 / 中 1

舗装復旧図 S=1:500

位置図 S=1:10000



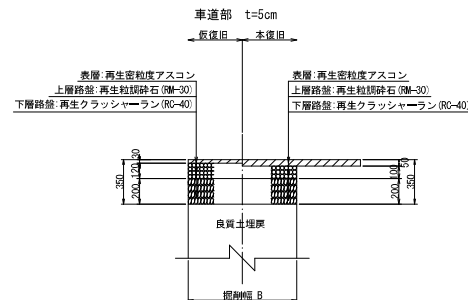
舗装本復旧工

	車道部 t=5cm	A=822m <sup>2</sup>
--	-----------	---------------------

区画線工

白色・実線 w=15cm	L=149 m
白色・ゼブラ w=45cm	L=44 m
白色・矢印、記号、文字 w=15cm換算	L=46 m

舗装構成図 S=1:20



工種	令和8年度 宇治市公共下水道事業			
起工番号	渠線8-3			
工事名	排水保護施設整備(雨水その3) 舗装本復旧工事			
施工箇所	宇治市積島町千足地内ほか			
図面種類	舗装復旧図			
縮尺	図示			
製 表	調 査	設 計	製 図	写 真
月 日	月 日	月 日	月 日	月 日
図面追次番号	2	葉 / 中	2	