

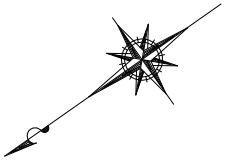
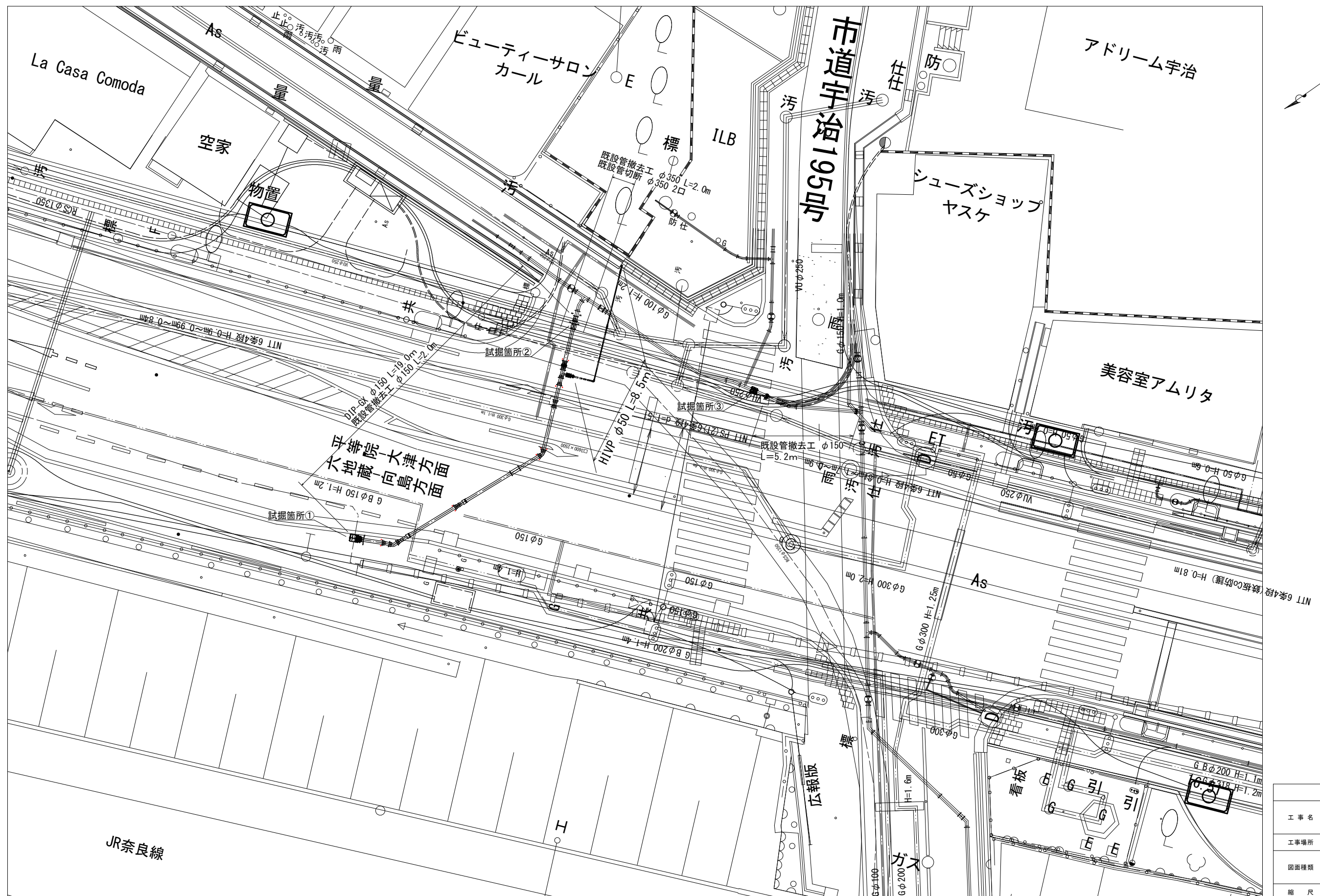
位置図

S=1:2,500

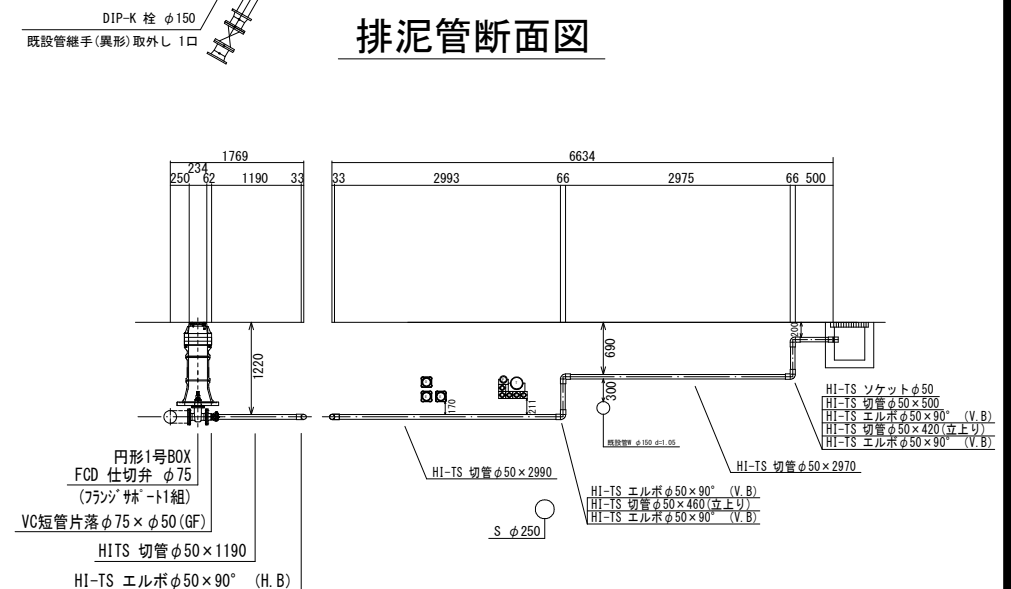
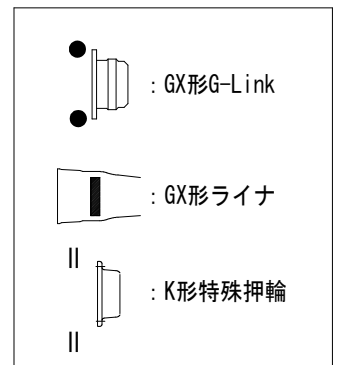
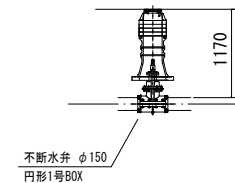
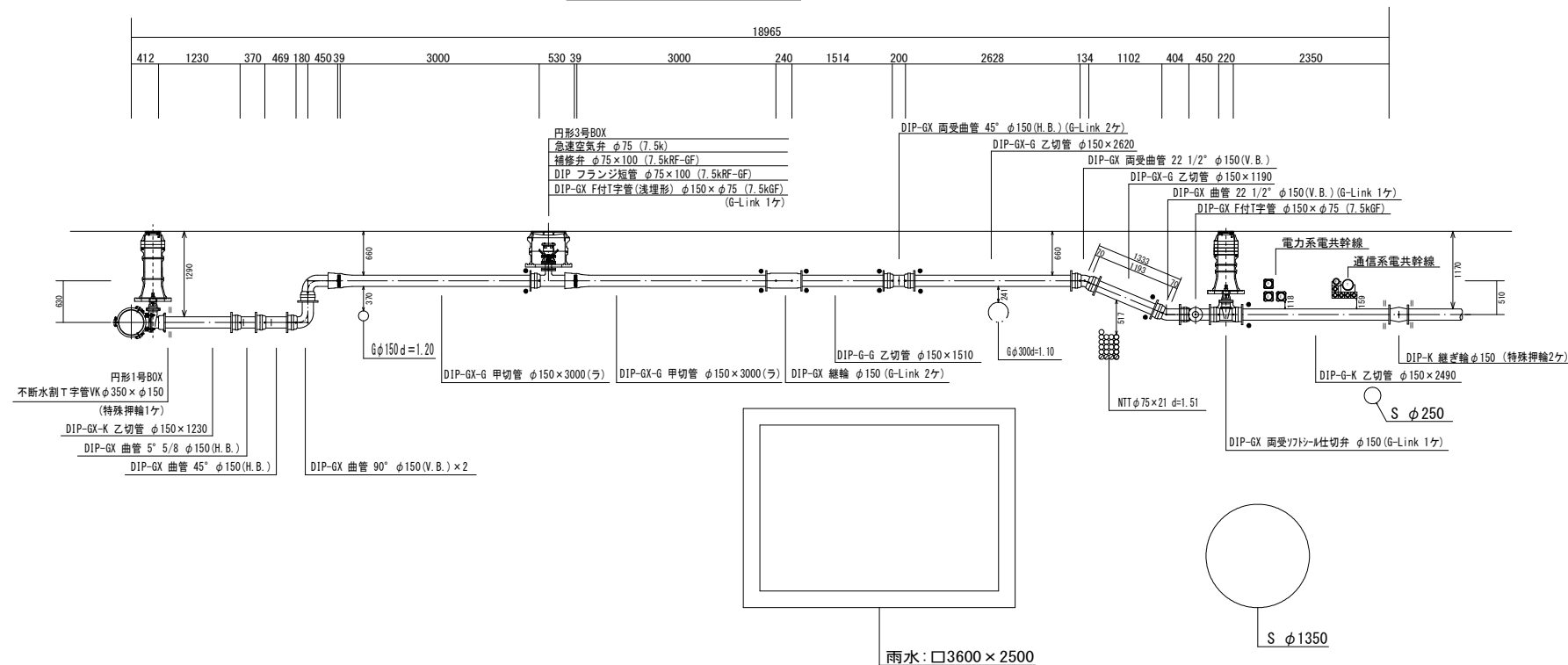


令和7年度		
工事名	府道宇治淀線電線共同溝工事に伴う配水管移設工事（その2）	
工事場所	宇治市宇治妙楽地内ほか	
図面種類	位置図	
縮尺	図示	
工期		
図面番号	1	4
宇治市上下水道部		

配管平面図 S=1/100



令和 7 年 度		
工 事 名	府道宇治淀線電線共同溝工事に伴う配水管移設工事（その２）	
工事場所	宇治市宇治妙楽地内ほか	
図面種類	配管平面図	
縮 尺	図示	
工 期		
図面番号	2	4
宇 治 市 上 下 水 道 部		



令和 7 年 度		
工 事 名	府道宇治淀線電線共同溝工事に伴う配水管移設工事（その2）	
工事場所	宇治市宇治妙楽地内ほか	
図面種類	配水管詳細図	
縮 尺	図示	
工 期		
図面番号	3	4
宇治市上下水道部		

仕切弁BOX等　ブロック数量一覧表

ブロック数量表
(GX両受ソフトシール仕切弁φ150)

土被り：d	1170
ボックス高：h	940
円形1号鉄蓋	1
円形1号K10	
円形1号K30	
円形1号K50	4
円形1号A150	1
円形1号B100	1
円形1号B200	
円形1号B300	
円形1号C300	1
円形1号CA150	
円形1号CA300	
円形1号底版	1

ブロック数量表
(FCD仕切弁φ75)

土被り：d	1220
ボックス高：h	1090
円形1号鉄蓋	1
円形1号K10	
円形1号K30	
円形1号K50	3
円形1号A150	1
円形1号B100	
円形1号B200	
円形1号B300	1
円形1号C300	1
円形1号CA150	
円形1号CA300	
円形1号底版	1

フランジT字管～補修弁数量表（空気弁）
(急速空気弁φ75)

土被り：d	660
フランジT字管 GF形（従来型）	
フランジT字管 GF形（浅埋型）	1
フランジ短管 RF形-GF形 H100	
フランジ短管 RF形-GF形 H150	
フランジ短管 RF形-GF形 H250	
フランジ短管 RF形-GF形 H300	
フランジ短管 RF形-GF形 H400	
フランジ短管 RF形-GF形 H500	
補修弁H100	1
補修弁H150	

ブロック数量表
(不断水割T字管VKΦ350×150)

土被り：d	1290
ボックス高：h	940
円形1号鉄蓋	1
円形1号K50:n1	4
円形1号A150	1
円形1号B100:n2	1
円形1号B200:n3	
円形1号B300:n4	
円形1号C300	1
円形1号CA150	
円形1号CA300	
円形1号底版P	1

ブロック数量表
(不断水弁Φ150)

土被り：d	1170
ボックス高：h	840
円形1号鉄蓋	1
円形1号K50:n1	4
円形1号A150	1
円形1号B100:n2	
円形1号B200:n3	
円形1号B300:n4	
円形1号C300	1
円形1号CA150	
円形1号CA300	
円形1号底版P	1

令和7年度		
工 事 名	府道宇治淀線共同溝工事に伴う 配水管移設工事（その2）	
工事場所	宇治市宇治妙案地内ほか	
図面種類	仕切弁BOX等　ブロック数量表	
縮 尺	NON SCALE	
工 期		
図面番号	4	4
宇 治 市 上 下 水 道 部		